


アングルモール スーパー

1650~3000





システムの特長

1. 岩盤、転石・玉石混じり砂礫、砂質土、粘性土、およびこれらの互層地盤での推進が可能です。
 - ①最大礫径は、呼び径の100%以上
 - ②礫率80%程度
 - ③岩盤および礫の一軸圧縮強度は、200MN/m²程度
2. 呼び径1650以上の掘進機は、機内からのビット交換が可能です。
3. 面板の交換により普通土層と岩盤層に対応可能。
4. 口径によりアタッチメントと面板を交換することにより2口径に対応可能。
5. 管内にラインクラッシャーを設置することにより効率のよい礫破碎が可能です。
6. 土圧方式への変更が可能。

◆ 掘進機カッタヘッド



掘進機Φ2600mm



中間支持カッタヘッド

◆ 掘進機内部

掘進機Φ2600mm



ローラカッタ交換窓

◆ 掘進機補助機部材、機器

掘進機Φ2600、2400mm



アタッチメント拡幅部材(2400mm→2600mm)



大口径縦型ラインクラッシャー(2600mm内)

注) このカタログに記載の仕様は予告なしに変更することがあります。

2018.07



株式会社 イセキ開発工機

本 社 〒107-0051 東京都港区元赤坂1-1-8 赤坂コミュニティビル8F

TEL.(03)5786-9210

関 西 支 店 〒541-0047 大阪府大阪市中央区淡路町1丁目4-9 TPR北浜ビル3F

TEL.(06)6232-7777

URL <http://www.iseki-polytech.com>